

**«Модуль мониторинга работы транспортных средств и формирования
отчетных форм»**

Инструкция по удалению

На 4 листах

Нижний Новгород

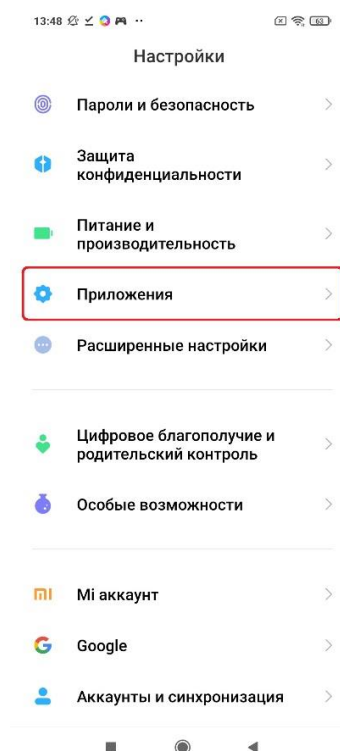
2021

Удаление модуля мониторинга работы транспортных средств и формирования отчетных форм.

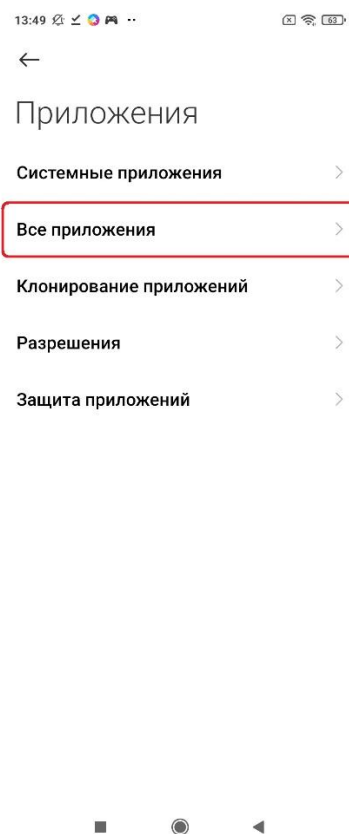
Шаг 1. Зайдите в настройки устройства, однократно нажав на соответствующий значок на главном экране.



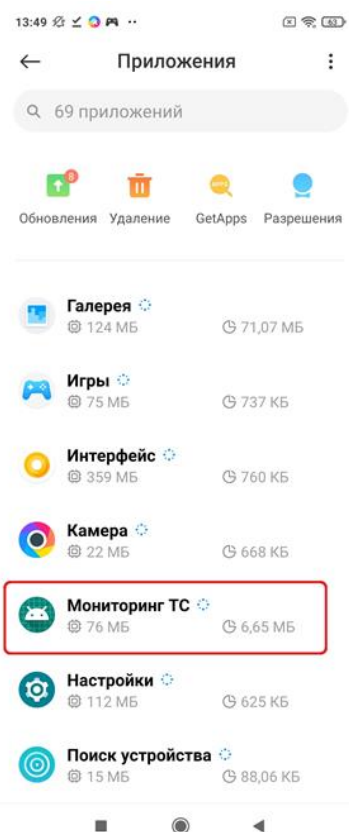
Шаг 2. Перейдите в раздел «Приложения», однократным нажатием на кнопку «Приложения».



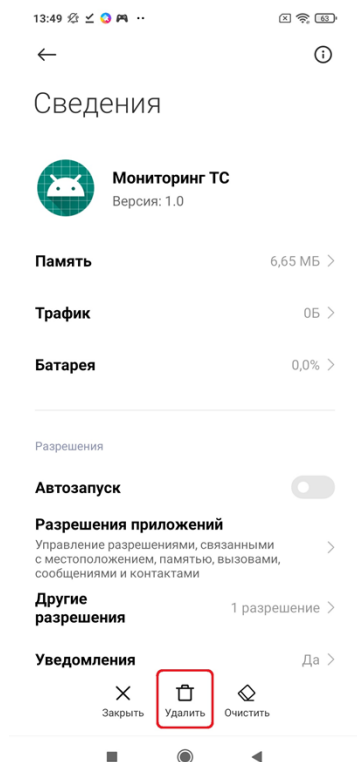
Шаг 3. Затем откроется раздел «Приложения», вам необходимо перейти в подраздел «Все приложения», однократным нажатием на кнопку «Все приложения».



Шаг 4. Найдите приложение «Мониторинг ТС» и однократно нажмите на значок приложения.



Шаг 5. Вы перейдете в окно «Сведения приложения», для удаления приложения однократно нажмите на кнопку «Удалить».



Шаг 6. На экране появится уведомление о подтверждение удаления приложения, однократно нажмите на кнопку «ОК».

Данное приложение будет полностью удалено с вашего устройства.

